



**SIRDARYO VILOYATI
STATISTIKA BOSHQARMASI**

**SIRDARYO VILOYATIDA
QURILISH ISHLARI**

**2022- YIL
YANVAR-AVGUST**

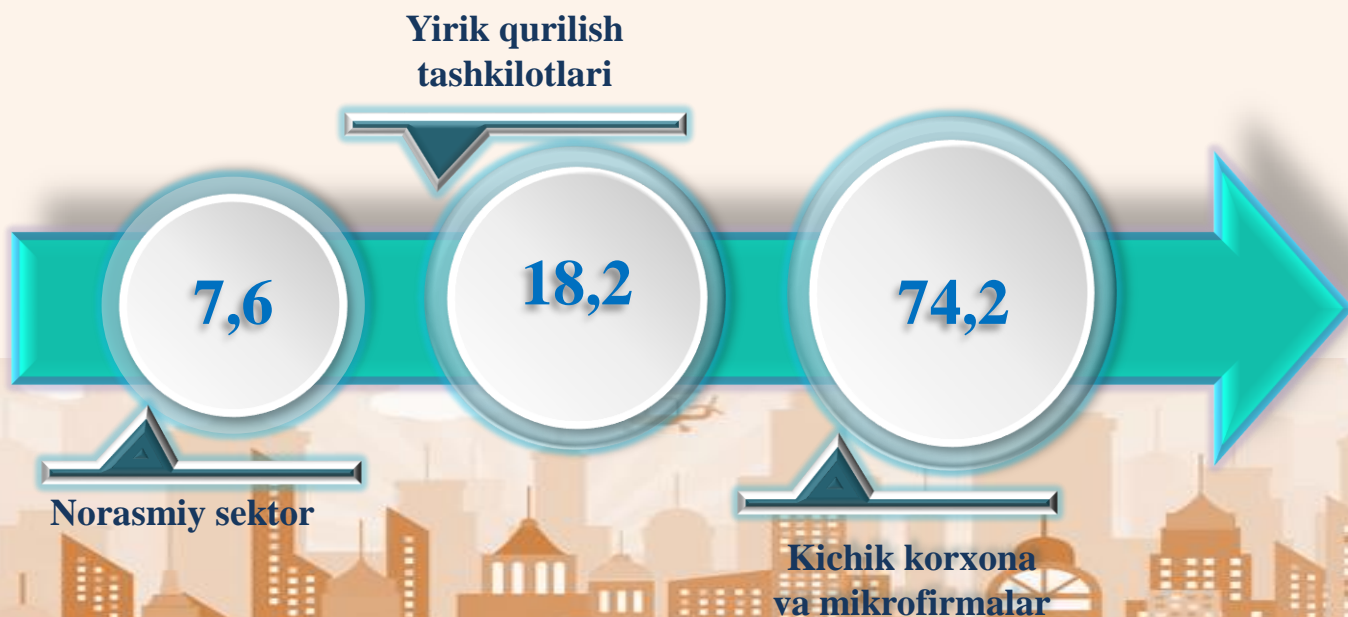


2022-yilning yanvar-avgust oylarida, Sirdaryo viloyatida jami **1643,4** mlrd. soʻmlik qurilish ishlari bajarilib, oʻsish surʻati 2021- yilning yanvar-avgust oylariga nisbatan **90,6 %** ni tashkil etdi.



Qurilish ishlari hajmining tarkibi, % da

Qurilish ishlari hajmi yirik qurilish tashkilotlari, kichik korxonalar va mikrofirmalar hamda norasmiy sektorlarda amalga oshirilgan ishlar tarkibi boʻyicha shakllanadi.





Hududlar kesimida qurilish faoliyati bilan shug'ullanayotgan korxonalar va tashkilotlar to'g'risida ma'lumotlar, *birlikda*

	Holatiga :		o'tgan yilga nisbatan, % da
	01.09.2021- y.	01.09.2022- y.	
Sirdaryo viloyati	1587	1633	102,9
Shaharlar:			
Guliston	611	612	100,2
Shirin	39	47	120,5
Yangiyer	123	126	102,4
tumanlar:			
Boyovut	98	94	95,9
Guliston	96	101	105,2
Mirzaobod	162	166	102,5
Oqoltin	79	95	120,3
Sardoba	38	39	102,6
Sayxunobod	93	102	109,7
Sirdaryo	162	164	101,2
Xovos	86	87	101,2



2022- yil 1- avgust holatiga ko'ra
Sirdaryo viloyatida
faoliyat ko'rsatayotgan qurilish
korxonalari ulushi, % da



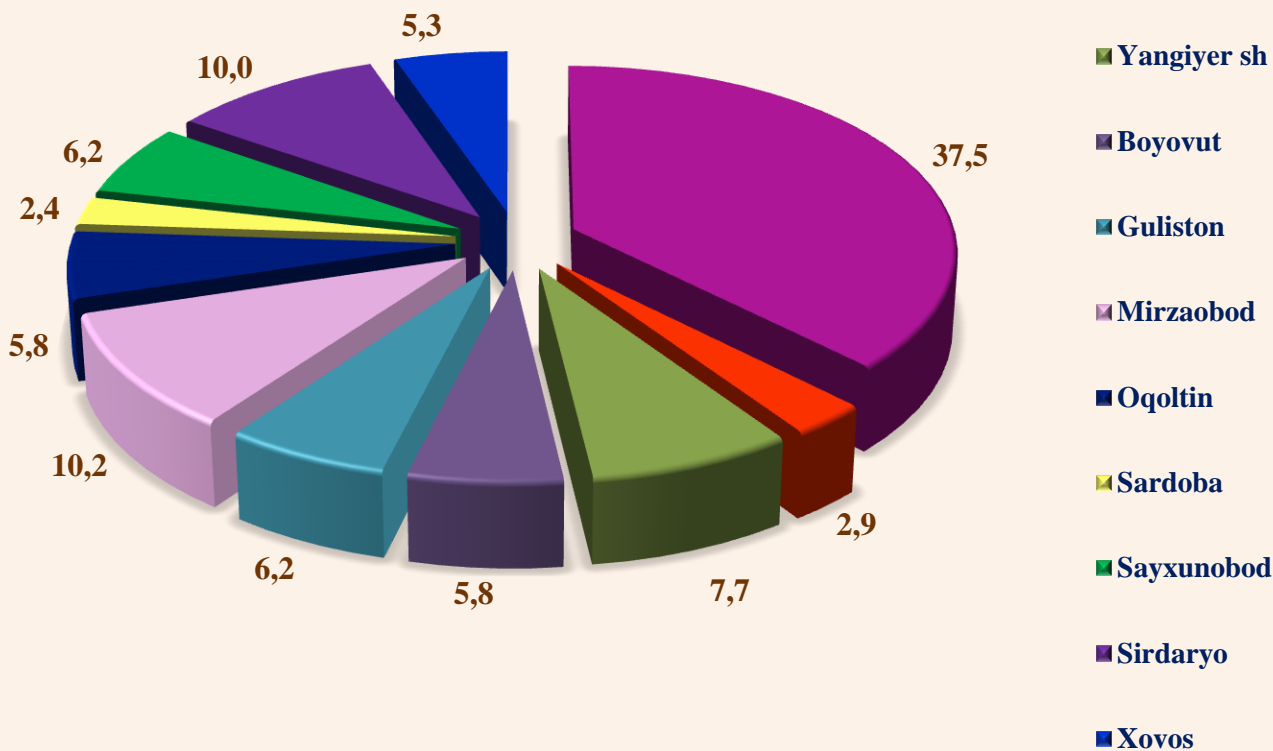
Guliston sh. (37,5 %)



Mirzaobod (10,2 %)



Sirdaryo (10,0 %)





Qurilish ishlari 2022- yil yanvar-avgust oylarida

	Qurilish ishlari, mlrd. soʻm	Shu jumladan:		
		Yirik qurilish tashkilotlari	Kichik korxonalar va mikrofirmalar	Norasmiy sektor
Sirdaryo viloyati	1643,4	298,4	1218,6	126,4
Shaharlar:				
Guliston	445,5	19,3	409,6	16,6
Shirin	129,0	87,7	37,6	3,7
Yangiyer	99,9	0,0	94,4	5,5
tumanlar:				
Boyovut	84,1	0,0	69,8	14,3
Guliston	125,2	39,3	77,7	8,2
Mirzaobod	346,4	56,2	278,0	12,2
Oqoltin	38,4	0,0	29,2	9,2
Sardoba	37,2	0,1	26,6	10,5
Sayxunobod	49,3	0,3	39,4	9,6
Sirdaryo	203,9	94,8	80,8	28,3
Xovos	84,5	0,7	75,5	8,3

* Hududlar bo'yicha taqsimlanmaydigan hajmni qo'shgan holda



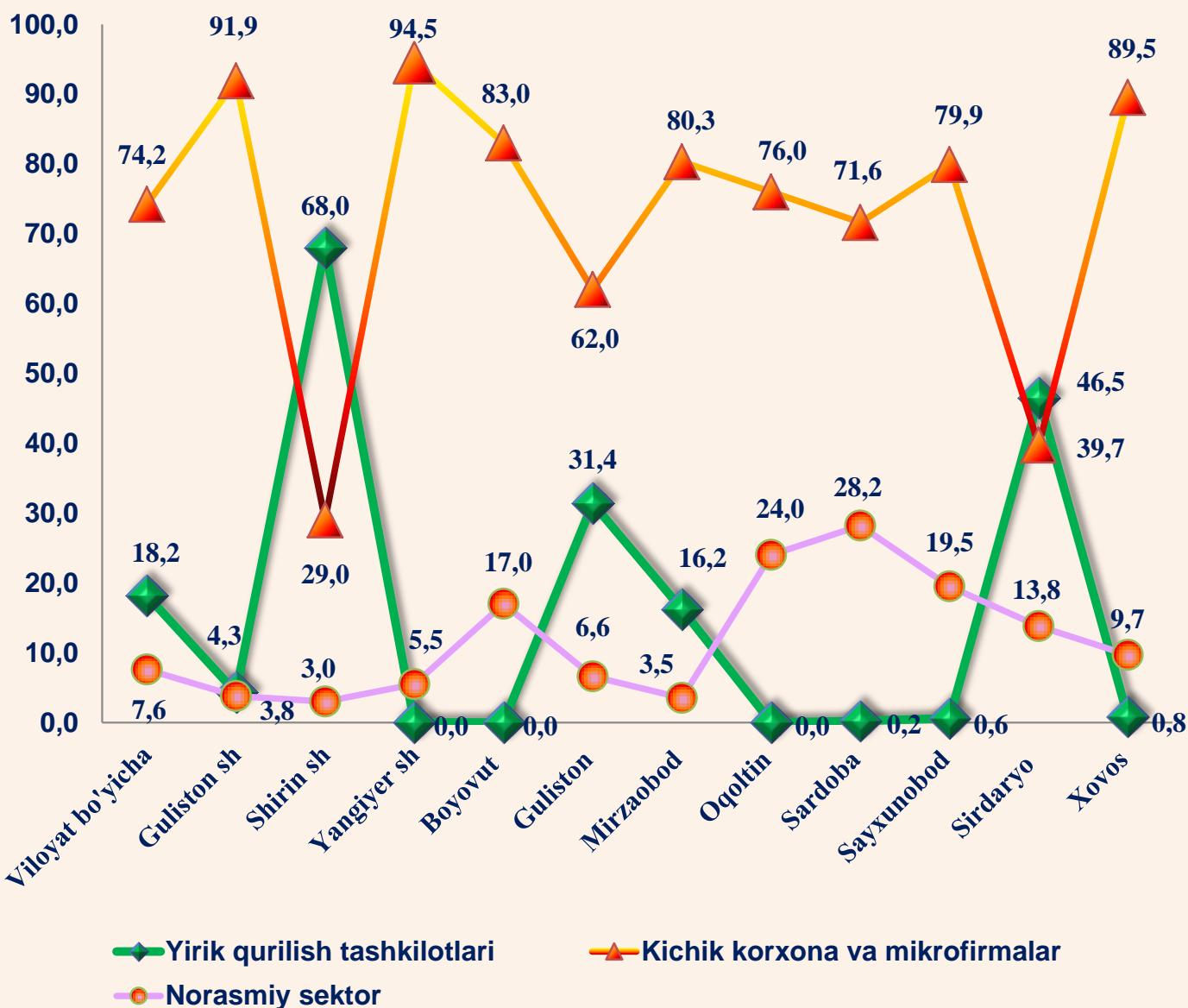
2022- yilning yanvar-avgust oylarida, jami qurilish ishlari hajmi tarkibida yirik qurilish tashkilotlari tomonidan bajarilgan qurilish ishlari hajmi 298,4 mlrd. soʻmni tashkil etdi. Qurilish ishlari 2021-yilning mos davriga nisbatan 143,5 % ni tashkil etib, jami qurilish ishlari hajmidagi ulushi 2021-yilning yanvar-avgust oylaridagi koʻrsatkich darajasidan 6,8 punktga koʻpayib, 18,2 % ni tashkil etdi.

Qurilish ishlari (ulushi)

2022- yil yanvar-avgust oylarida

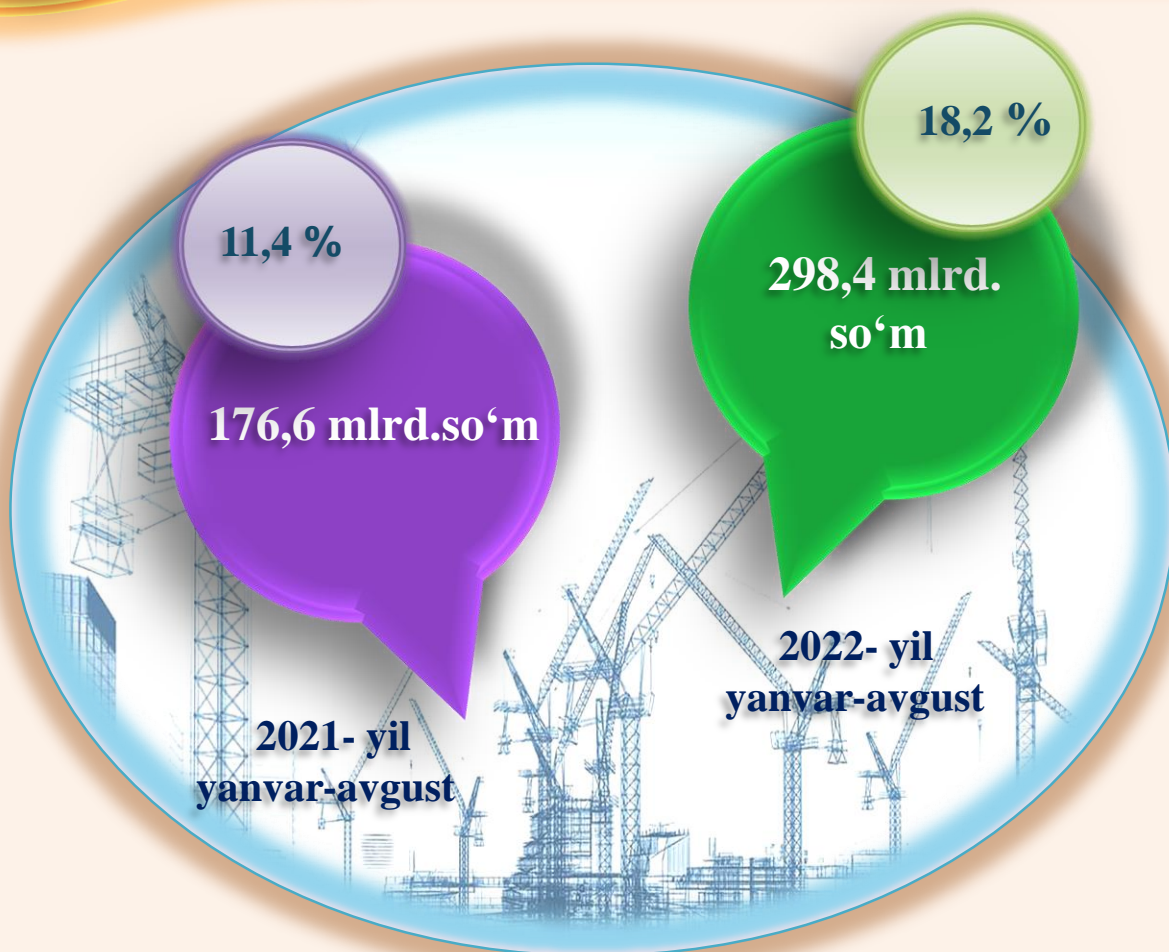


Pudratchi – kapital qurilish uchun pudrat shartnomasi asosida bino va inshootlarni qurish bo‘yicha qurilish-montaj, qayta ta‘mirlash, kapital ta‘mirlash hamda texnologik va boshqa uskunalarni montaj qilish, sozlash va boshqa pudrat ishlarini bajarish bilan shug‘ullanadi.





Yirik qurilish tashkilotlari tomonidan bajarilgan qurilish ishlari



MA'LUMOT UCHUN: yirik qurilish tashkilotlari tomonidan bajarilgan qurilish ishlarining jami qurilish ishlari hajmidagi eng ko'p ulushi Sirdaryo tumani (hududdagi jami qurilish ishlari hajmining 46,5 %), Shirin shahri (hududdagi jami qurilish ishlari hajmining 68,0 % yoki 2021-yilning yanvar-avgustiga nisbatan 1,5 marta ko'p) ga Mirzaobod tumani (16,2 %)ga to'g'ri keldi.

2022- yilning yanvar-avgust oylarida kichik korxonalar va mikrofirmalar tomonidan bajarilgan qurilish ishlari hissasiga jami qurilish ishlari hajmining 74,2 % to'g'ri kelib, 2021- yilning yanvar-avgust oylariga nisbatan 4,1 punktga kamaydi. Shuningdek, ular hissasiga to'g'ri kelgan qurilish ishlari hajmi 2021- yilning yanvar-avgustiga nisbatan 85,4 % ni tashkil etgan holda 1 218,6 mlrd. so'm miqdorida qayd etildi.

Kichik korxonalar va mikrofirmalar, ulushi, % da



74,2

2022- yil
yanvar-avgust

78,3

2021- yil
yanvar-avgust

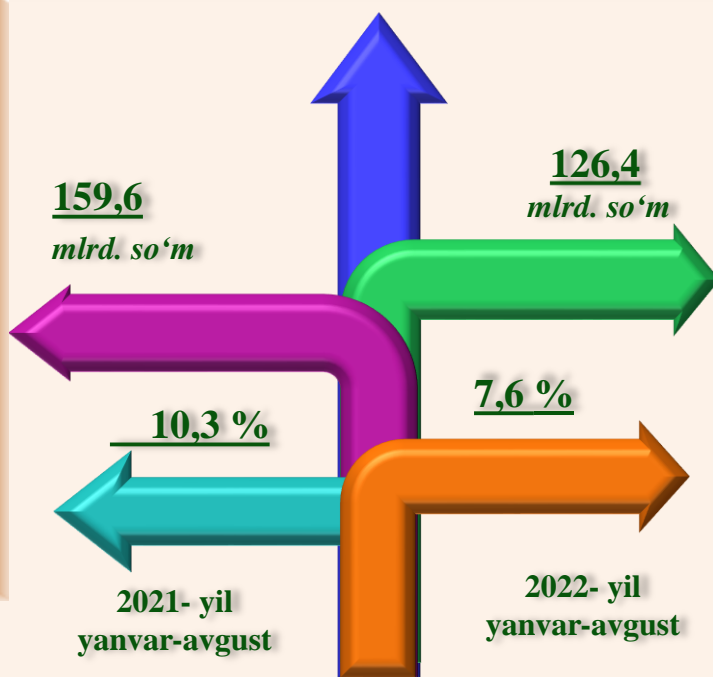


MA'LUMOT UCHUN: joriy hisobot davrida kichik korxonalar va mikrofirmalar tomonidan eng yuqori ulush ko'rsatkichi Guliston shahrida (409,6 mlrd. so'm yoki umumiy hajmga nisbatan 33,6 %), Mirzaobod tumanida (278,0 mlrd. so'm yoki 22,8 %), Sirdaryo tumani (80,8 mlrd. so'm yoki 6,6 %)ga to'g'ri keldi.



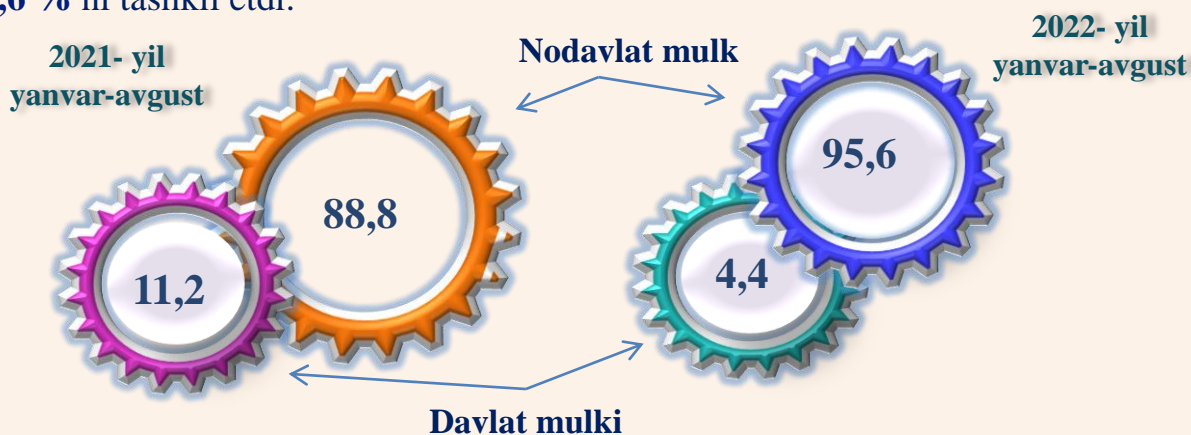
Qurilish ishlarining umumiy hajmida norasmiy sektor

Viloyatda norasmiy sektor hissasiga to'g'ri kelgan qurilish ishlarining ulushi 7,6 % ni tashkil etdi yoki 126,4 mlrd. so'm miqdorida qayd etildi. 2021- yilning mos davriga nisbatan 71,0 % ni tashkil etdi.



Mulkchilik shakli davlat va nodavlat bo'lgan tashkilotlar tomonidan bajarilgan qurilish ishlari, ulushi foizda

Davlat mulkchiligidagi tashkilotlar tomonidan jami 72,7 mlrd. so'm qurilish ishlari bajarildi. Nodavlat mulkchilikdagi tashkilotlar tomonidan esa 1 570,7 mlrd. so'm qurilish ishlari bajarildi. Ularning viloyatdagi ulushi mos ravishda 4,4 % va 95,6 % ni tashkil etdi.





Hududlar kesimida qurilish ishlari 2022- yil yanvar-avgust oylarida

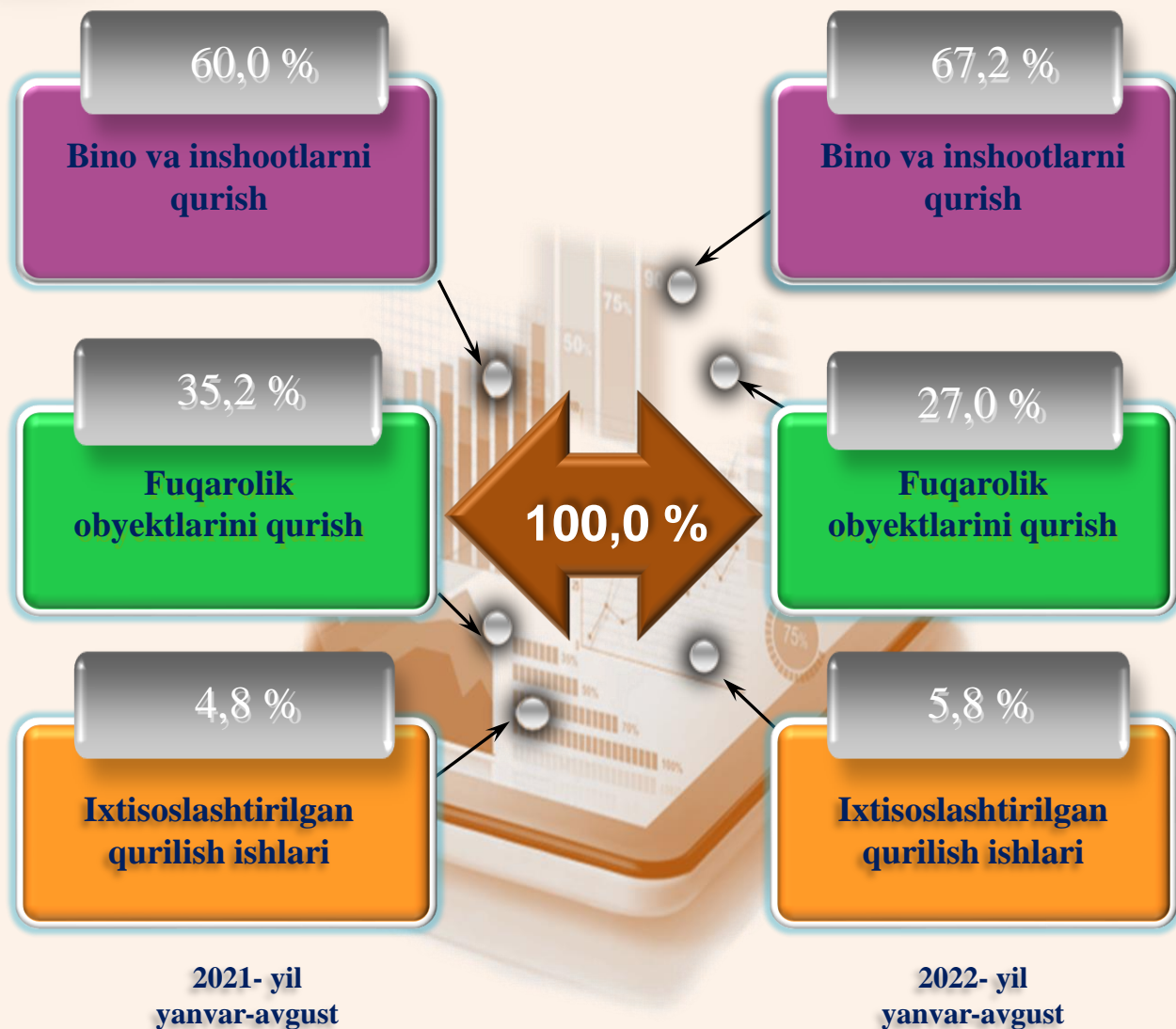
	Qurilish ishlari, mlrd. so'm	O'sish sur'ati, % da	Shu jumladan yangi qurilish, rekonstruksiya, kengaytirish va texnik qayta qurollantirish
Sirdaryo viloyati	1643,4	90,6	1 027,5
Shaharlar:			
Guliston	445,5	88,8	308,5
Shirin	129,0	126,1	56,8
Yangiyer	99,9	74,3	48,5
tumanlar:			
Boyovut	84,1	87,4	47,4
Guliston	125,2	117,2	117,0
Mirzaobod	346,4	103,1	164,0
Oqoltin	38,4	92,1	29,5
Sardoba	37,2	86,4	25,4
Sayxunobod	49,3	84,0	27,6
Sirdaryo	203,9	112,1	142,4
Xovos	84,5	40,0	60,4



Ma'lumot uchun: Yangi qurilish – yangi quvvatlarni yaratish maqsadida, yangi hududlarda amalga oshiriladigan asosiy, yordamchi va xizmat ko'rsatish maqsadlari uchun obyektlar (bino va inshootlar) kompleksini qurish.



Viloyatda iqtisodiy faoliyat turlari bo'yicha qurilish ishlari (ulushi % da)



Ma'lumot uchun: Iqtisodiy faoliyat turlari bo'yicha qurilish ishlarining asosiy qismi qurilish, turar joy va yashash uchun mo'ljallangan hamda yashash uchun mo'ljallanmagan binolar qurish bo'yicha amalga oshirilgan qurilish ishlaridan tashkil topdi.



Iqtisodiy faoliyat turlari bo'yicha hududlar kesimida qurilish ishlari 2022- yil yanvar-avgust oylarida

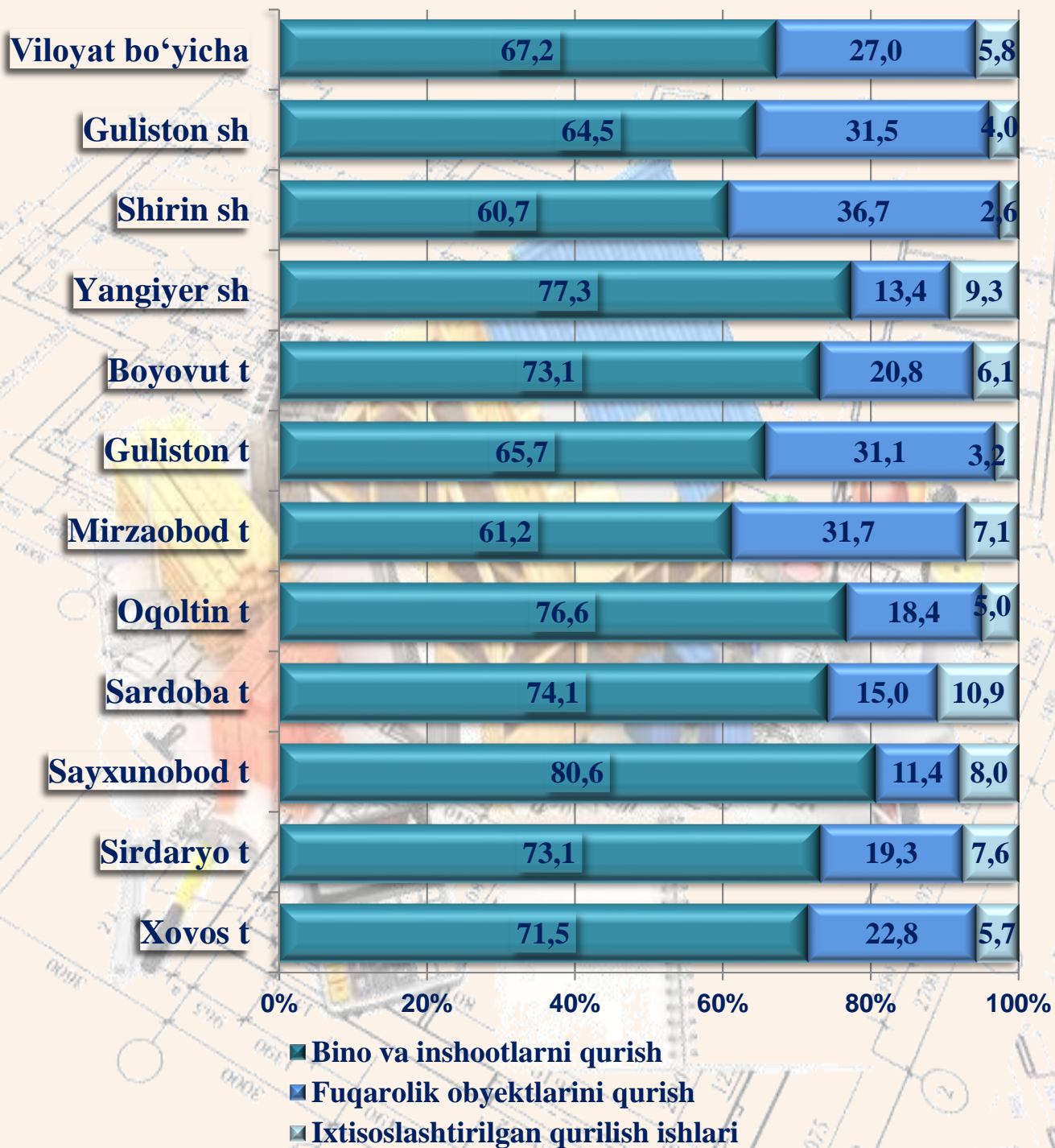
	Qurilish ishlari, mlrd. so'm	shu jumladan:		
		Bino va inshootlarni qurish	Fuqarolik obyektlarini qurish	Ixtisoslashti- rilgan qurilish ishlari
Sirdaryo viloyati	1643,4	1104,6	444,4	94,4
Shaharlar:				
Guliston	445,5	287,2	140,5	17,8
Shirin	129,0	78,3	47,3	3,4
Yangiyer	99,9	77,2	13,4	9,3
tumanlar:				
Boyovut	84,1	61,4	17,5	5,2
Guliston	125,2	82,3	38,9	4,0
Mirzaobod	346,4	212,0	109,8	24,6
Oqoltin	38,4	29,4	7,1	1,9
Sardoba	37,2	27,6	5,6	4,0
Sayxunobod	49,3	39,7	5,6	4,0
Sirdaryo	203,9	149,1	39,4	15,4
Xovos	84,5	60,4	19,3	4,8



Iqtisodiy faoliyat turlari bo'yicha hududlar kesimida qurilish ishlari 2022- yil yanvar-avgust oylarida



ulushi % da



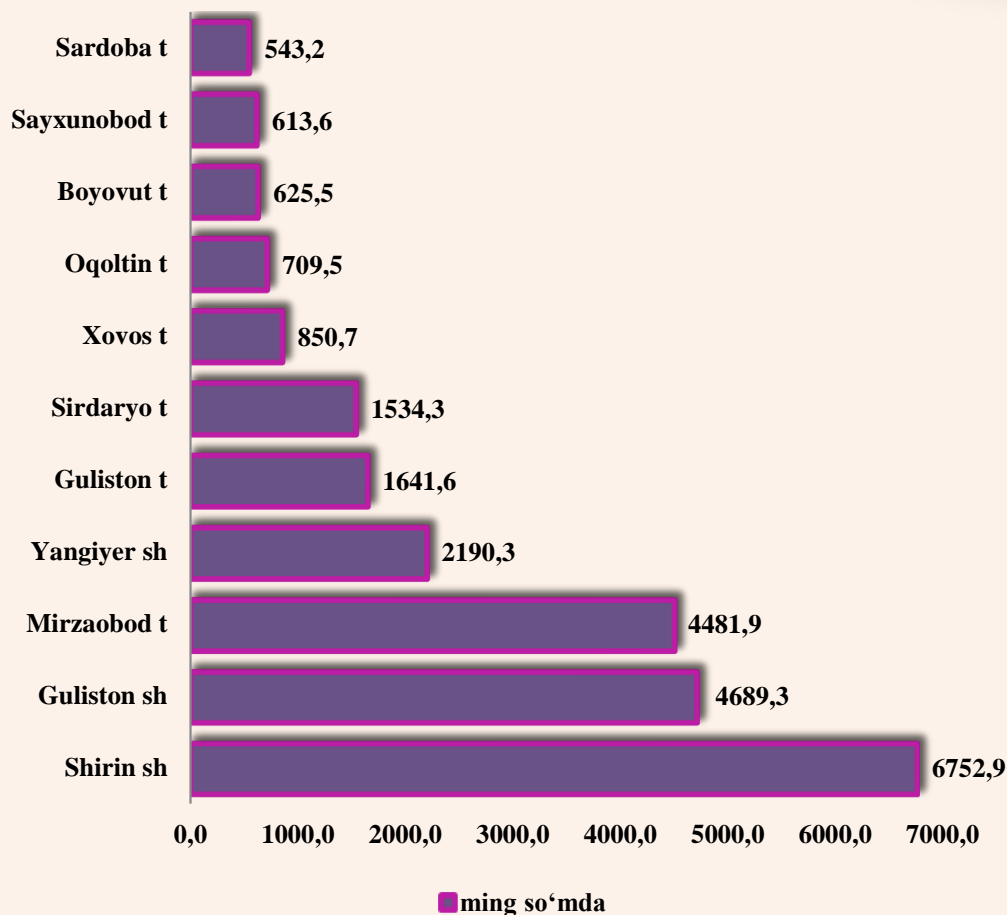


Hududlar kesimida aholi jon boshiga qurilish ishlari 2022- yil yanvar-avgust oylarida

	Aholi jon boshiga qurilish ishlari, ming. so‘m	O‘sish sur‘ati, % da
Sirdaryo viloyati	1 861,5	88,7
Shaharlar:		
Guliston	4 689,3	86,0
Shirin	6 752,9	124,8
Yangiyer	2 190,3	72,3
tumanlar:		
Boyovut	625,5	85,9
Guliston	1 641,6	114,6
Mirzaobod	4 481,9	100,7
Oqoltin	709,5	90,4
Sardoba	543,2	84,7
Sayxunobod	613,6	82,5
Sirdaryo	1 534,3	110,0
Xovos	850,7	39,3



Hududlar kesimida aholi jon boshiga qurilish ishlari 2022- yil yanvar-avgust oylarida



2022- yilning yanvar-avgust oylarida aholi jon boshiga qurilish ishlari boʻyicha quyidagi hududlarda yuqori hajmlar, xususan, Shirin shahrida – 6 752,9 ming soʻm, Guliston shahrida – 4 689,3 ming soʻm, Mirzaobod tumanida – 4 481,9 ming soʻm, Yangiyer shahrida – 2 190,3 ming soʻm, Guliston tumanida – 1 641,6 ming soʻm qayd etildi.

**Hududlar kesimida bajarilgan
qurilish ishlari
2022- yil yanvar-avgust oylarida**



Tuman va shaharlar kesimida 2022- yil yanvar-avgust oylarida hududda bajarilgan qurilish ishlari hajmi bo'yicha birinchi o'rinni Guliston shahri — 445,5 mlrd. so'm (yoki, viloyatda jami bajarilgan qurilish ishlari hajmidagi ulushi 27,1 %), undan keyin mos ravishda Mirzaobod tumani 346,4 mlrd. so'm (yoki 21,1 %), Sirdaryo tumani 203,9 mlrd. so'm (yoki 12,4 %), Shirin shahri – 129,0 mlrd so'm (yoki 7,9 %), Guliston tumanida – 125,2 mlrd. so'm (yoki 7,6 %), dan qurilish ishlari bajarilganligi qayd etildi .



**Sirdaryo
viloyati**

**Investitsiyalar va qurilish statistikasi
bo'limi**

Aloqa telefoni: (67) 236-86-27